

ЮИД



# ПРАВИЛА ДОРОЖНОГО ДВИЖЕНИЯ ДЛЯ ВЕЛОСИПЕДИСТА



## ПУНКТ 1.2 ПРАВИЛ ДОРОЖНОГО ДВИЖЕНИЯ:

"Велосипед" - транспортное средство, кроме инвалидных колясок, которое имеет по крайней мере два колеса и приводится в движение как правило мускульной энергией лиц, находящихся на этом транспортном средстве, в частности при помощи педалей или рукояток, и может также иметь электродвигатель номинальной максимальной мощностью в режиме длительной нагрузки, не превышающей 0,25 кВт, автоматически отключающийся на скорости более 25 км/ч.



# ДОРОЖНЫЕ ЗНАКИ, РЕГУЛИРУЮЩИЕ ДВИЖЕНИЕ ВЕЛОСИПЕДИСТОВ

## ЗАПРЕЩАЮЩИЕ ЗНАКИ



Движение на велосипедах запрещено (знак 3.9).

## ПРЕДПИСЫВАЮЩИЕ ЗНАКИ



**Велосипедная дорожка** – конструктивно отделенный от проезжей части и тротуара элемент дороги (либо отдельная дорога), предназначенный для движения велосипедистов (знак 4.4.1).



Конец велосипедной дорожки (знак 4.4.2).



# ДОРОЖНЫЕ ЗНАКИ, РЕГУЛИРУЮЩИЕ ДВИЖЕНИЕ ВЕЛОСИПЕДИСТОВ

Пешеходная и велосипедная дорожка (велопешеходная дорожка) – конструктивно отделенный от проезжей части элемент дороги (либо отдельная дорога), предназначенный для раздельного или совместного с пешеходами движения велосипедистов (знаки 4.5.2 - 4.5.7).



Пешеходная и велосипедная дорожка с совмещенным движением (велопешеходная дорожка с совмещенным движением) (знак 4.5.2).



Конец пешеходной и велосипедной дорожки с совмещенным движением (конец велопешеходной дорожки с совмещенным движением) (знак 4.5.2).



Пешеходная и велосипедная дорожка с разделением движения (велопешеходная дорожка с разделением движения) (знаки 4.5.4 и 4.5.5).



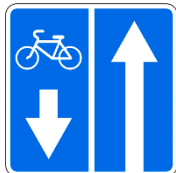
Конец пешеходной и велосипедной дорожки с разделением движения (конец велопешеходной дорожки с разделением движения) (знаки 4.5.6 и 4.5.7).

ЮИД



# ДОРОЖНЫЕ ЗНАКИ, РЕГУЛИРУЮЩИЕ ДВИЖЕНИЕ ВЕЛОСИПЕДИСТОВ

## ЗНАКИ ОСОБЫХ ПРЕДПИСАНИЙ



**Дорога с полосой для велосипедистов** – Дорога, по которой движение велосипедистов и водителей мопедов осуществляется по специально выделенной полосе навстречу общему потоку транспортных средств (знак 5.11.2).



**Конец дороги с полосой для велосипедистов** (знак 5.12.2).



**Велосипедная зона** – место, с которого начинается велосипедная зона (знак 5.33.1).



**Конец велосипедной зоны** (знак 5.34.1).

ЮИД



# ДОРОЖНЫЕ ЗНАКИ, РЕГУЛИРУЮЩИЕ ДВИЖЕНИЕ ВЕЛОСИПЕДИСТОВ

## ЗНАКИ ДОПОЛНИТЕЛЬНОЙ ИНФОРМАЦИИ (ТАБЛИЧКИ)



**Вид транспортного средства** – указывает вид транспортного средства, на который распространяется действие знака (знак 8.4.7).



**Кроме вида транспортного средства** – указывает вид транспортного средства, на который не распространяется действие знака (знак 8.4.13).


ЮИД



# ДВИЖЕНИЕ ВЕЛОСИПЕДА ЗАПРЕЩЕНО



3.1 "Въезд запрещен". Запрещается въезд всех транспортных средств в данном направлении.



3.2 "Движение запрещено". Запрещается движение всех транспортных средств.



3.9 "Движение на велосипедах запрещено". Запрещается движение велосипедов и мопедов.



5.1 "Автомагистраль". Дорога, на которой действуют требования Правил дорожного движения Российской Федерации, устанавливающие порядок движения по автомагистралям.



5.3 "Дорога для автомобилей". Дорога, предназначенная для движения только автомобилей, автобусов и мотоциклов.

ЮИД







# ПРОВЕРЬ ИСПРАВНОСТЬ ВЕЛОСИПЕДА

Водитель любого транспортного средства, в том числе велосипеда, обязан проверить перед выездом техническое состояние транспортного средства.

Если ты начинающий велосипедист – напоминай своим родителям о том, чтобы они помогли тебе в этом.



# ТВОЙ ВЕЛОСИПЕД ДОЛЖЕН ИМЕТЬ:



С каждой боковой стороны —  
световозвращатели  
оранжевого или красного  
цвета. Основные положения

Спицы

# ЗАЩИТА ВЕЛОСИПЕДИСТА

Перед тем, как сесть за руль велосипеда, обязательно надень **«ЗАЩИТУ ВЕЛОСИПЕДИСТА»**: велошлем, наколенники, налокотники и перчатки.



## ОБРАТИ ВНИМАНИЕ НА СВОЮ ОДЕЖДУ

Велосипедиста должны хорошо видеть все участники дорожного движения, поэтому лучше носить яркую и светлую одежду со светоотражающими элементами. Одежда не должна ограничивать движения. Покрой одежды должен исключать попадание её элементов в движущиеся части велосипеда!

ЮИД





# ПРАВИЛА ДВИЖЕНИЯ ДЛЯ ВЕЛОСИПЕДИСТА



# ПРАВИЛА ДВИЖЕНИЯ ДЛЯ ВЕЛОСИПЕДИСТА

ЮИД



## Поворот направо

Для поворота направо нужно вытянуть прямую правую руку в сторону поворота или согнуть левую руку в локте.



## Поворот налево

Для обозначения поворота налево необходимо вытянуть прямую левую руку в сторону поворота или согнуть правую руку в локте.








## Остановка

Для остановки поднимаешь вверх руку.



# ЮНОМУ ВЕЛОСИПЕДИСТУ НАДО ЗНАТЬ

Велосипедистам в возрасте до 14 лет **запрещено выезжать на проезжую часть дороги.** Им можно двигаться по

пешеходным  , велосипедным  ,  
велопешеходным дорожкам    ,  
тротуарам, а также в пределах **пешеходных**

зон  .

Велосипедисты в возрасте до 14 лет не имеют права **выезжать на проезжую часть дороги, в том числе и на полосу**

**для велосипедистов**  .



## ЕСЛИ ТЕБЕ УЖЕ 14 ЛЕТ

С 14 лет можно двигаться по специально выделенной полосе для велосипедистов



на проезжей части дороги. Если этой полосы нет, можно двигаться по правому краю проезжей части. А вот на тротуар взрослым велосипедистам выезжать уже нельзя!

При движении по проезжей части дороги велосипедистам запрещено пересекать сплошную линию разметки, а также выезжать на полосу, предназначенную для встречного движения.

ЮИД

