



Муниципальное бюджетное учреждение «Информационно-методический центр
Орджоникидзевского района города Екатеринбурга»

Выпуск № 3. Январь 2019

«Почерк непосредственно связан со всем существом человека, с условиями его жизни, работы, с его нервной системой, поэтому наша манера писать носит на себе такую же несомненную материальную печать индивидуальности, как и все, с чем нам приходится соприкасаться».

Тема

День почерка и ручного письма

23 января



В ЭТОМ ВЫПУСКЕ:

Название материала	Рубрика	Страница
Результаты «Есть такая профессия— прокурор!»	«Профориентация в действии»	стр. 2
Олимпиада «Паруса надежды» от МИИТ Олимпиада от ЕКТС	«Лучшие конкурсы месяца»	стр. 3–4
5 лайфхаков в пользовании компьютером	«Интересное рядом»	стр. 5
Новые профессии будущего. Топ-10	«Коротко о профессии»	стр. 6
Подставка для ноутбука легко и просто	«Полезные идеи»	стр. 7
Образовательная выставка «Навигатор поступления»	«Страничка абитуриента»	стр. 8
Куда организовать экскурсию	«Педагогу на заметку»	стр. 9
Загадки про профессии	test!!Тест!!test	стр. 10



Проориентация в действии

15 января 2019 года в ИМЦ состоялось подведение итогов районного конкурса «Есть такая профессия—прокурор!».

Участников поприветствовали члены конкурсной комиссии: прокурор, старший советник юстиции Тетерин Кирилл Валерьевич и начальник управления образования Орджоникидзевского района Яровикова Елена Анатольевна.

Все участники получили грамоты за участие в конкурсе, а победители были награждены дипломами и полезными призами:

Номинация «рисунок»:

3 место – Авдеева Дарья, ученица 9Г МАОУ лицея № 100;

2 место – Овчинникова Полина, ученица 10А МБВСОУ ЦО № 224;

1 место – Камаева Ксения, ученица 10Б МАОУ гимназии № 144.

Номинация «эссе»:

3 место - Мякишев Владимир, ученик 10А МАОУ СОШ № 178 с УИОП;

2 место - Сафарова Елана, ученица 10А МАОУ СОШ № 67 с УИОП;

1 место - Вохмин Дмитрий, ученик 9Б МБОУ СОШ № 115.

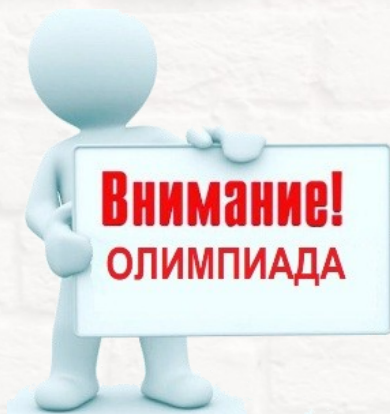


Фото и текст с [официального сайта Администрации Орджоникидзевского района г. Екатеринбурга.](#)





ЛУЧШИЕ КОНКУРСЫ МЕСЯЦА



Межрегиональная отраслевая олимпиада школьников «Паруса надежды»

В 2018/19 учебном году межрегиональная транспортная олимпиада «Паруса Надежды» входит в Перечень олимпиад школьников по комплексу предметов «техника и технологии» (профильный предмет — физика),

ей присвоен третий уровень.

Олимпиада проводится для обучающихся 9-11 классов в два этапа. Первый (отборочный) этап олимпиады проходит дистанционно, до 31 января 2019 года, лучшие участники Екатеринбурга приглашаются на второй (заключительный) этап на базе УрГУПС.

Регистрация проводится на сайте МИИТ www.miit.ru

ОТБОРОЧНЫЙ ОНЛАЙН ЭТАП: 17 декабря-31 января

ЗАКЛЮЧИТЕЛЬНЫЙ ОЧНЫЙ ЭТАП: 2 марта-3 марта

2 марта 2019 года - Заключительный (очный) тур олимпиады по профилю «Математика»;

3 марта 2019 года - Заключительный (очный) тур олимпиады по профилю «Техника и технологии»

БОНУСЫ

- При поступлении в УрГУПС участник олимпиады «Паруса надежды» получает дополнительные баллы в качестве признания индивидуальных достижений поступающего.
- Победители и призеры олимпиады «Паруса надежды» 2018/2019 уч. года (направление "Техника и технологии") получают право на льготы при поступлении в соответствии с Правилами приема соответствующего вуза.

Подробная информация по олимпиаде «Паруса надежды» находится на сайте МИИТ www.miit.ru

Контакты в УрГУПС: 8(343) 221-25-55, 8(343) 221-25-25.

Электронная почта: dpk@usurt.ru





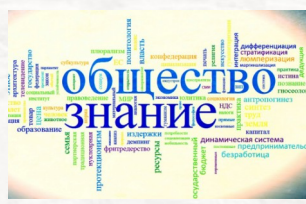
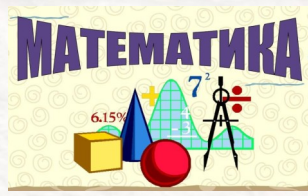
Online олимпиада по общеобразовательным предметам для учащихся общеобразовательных учреждений от Екатеринбургского колледжа транспортного строительства.

*Всех участников ждут Благодарственные письма,
а победителей - Дипломы*

Срок проведения Олимпиады - до 31 марта 2019г.

Подведение итогов и награждение Участников и Победителей состоится 20 апреля 2019г.

Для участия в олимпиаде необходимо выбрать интересующий раздел на сайте колледжа: <http://www.ects.ru/olimpiada-dlya-shkolnikov.htm> или кликнуть по картинке ниже:





Интересное рядом

5 лайфхаков в пользовании компьютером



1. Нажмите Ctrl + T, чтобы открыть новую вкладку

Вместо того чтобы открывать новую вкладку с помощью мыши, в следующий раз просто **используйте сочетание клавиш Ctrl + T**, это гораздо быстрее. Если новую вкладку нужно открыть в макбуке, то используйте вместо Ctrl клавишу Command.

2. Чтобы скачать из Google-поиска изображение, нажмите Alt и кликните на картинку

Зажмите кнопку Alt и кликните на изображение. Оно **автоматически будет сохранено в папке, выбранной вами по умолчанию, чаще всего это «Загрузки».**

На макбуке есть похожая функция: зажмите Control, а затем кликните на изображение. Вы увидите выпадающее меню, где вам нужно будет выбрать функцию «Копировать изображение».

3. Программа f.lux для автоматической регулировки яркости экрана

Эта программа **производит настройку яркости экрана в зависимости от времени суток.**

4. Пустой рабочий стол ускоряет работу компьютера

Компьютер стал работать медленнее? Возможно, проблема не в изношенности техники, а в том, что на вашем рабочем столе скопилось слишком много ярлыков. Вместо того чтобы сохранять всякие мелочи на рабочем столе, лучше **создать одну папку и затем рассортировать все накопленное внутри нее.**

А приложения и программы можно перенести в панель задач. Таким образом, на рабочем столе останется всего несколько ярлыков, а компьютер будет работать заметно быстрее.

5. Удаленные файлы можно восстановить, даже если вы очистили корзину

Установите на ваше устройство программу [Recuva](#). Она может восстанавливать удаленные из корзины файлы.

Достаточно указать тип файла, который вам нужен, и Recuva покажет все подходящие под ваш запрос документы или программы, которые были недавно удалены. Однако если с момента очистки корзины прошло уже довольно много времени, то есть риск, что даже эта программа не сможет их обнаружить.




Коротко о профессиях

Новые профессии будущего – ТОП-10 Microsoft и The Future Laboratory

1. **Разработчики робоэтики.** Или адвокаты по робоэтике. Они будут выступать посредниками между человеком и искусственным интеллектом. В задачи специалистов будет входить разработка этических норм, в соответствии с которыми роботы смогут существовать среди живых людей. Потребность в профессии обусловлена возможным появлением «плохих» машин, способных намеренно причинить вред людям.
2. **Виртуальные экскурсоводы и digital-комментаторы.** Эксперты полагают, что совсем скоро виртуальные экскурсии вытеснят до 80% реальных помещений культурных объектов. Здесь то и пригодятся digital-комментаторы и экскурсоводы, владеющие VR-технологиями.
3. **Биохакаеры.** Предполагается, что в скором времени биохакаеры выйдут на новый уровень и в режиме фриланса смогут помогать ученым в поиске способов лечения сложнейших заболеваний.
4. **Аналитики «Интернета вещей».** Бытовая техника и электроника все чаще оснащается собственным программным обеспечением, благодаря чему устройства могут обмениваться данными между собой. «Интернет вещей» (Internet Of Things, IoT) потребует модернизации уже через 5-8 лет: в развитых странах будут востребованы специалисты, способные анализировать данные и искать, скажем, новые методы интеграции бытовых приборов в единые системы для «умных домов».
5. **Космический гид.** Ученые говорят о том, что к началу 2030-х годов космический туризм перестанет быть редкостью и станет вполне доступным для обеспеченных людей. В связи с этим станут востребованными гиды, которые будут сопровождать путешественников в полетах к звездам. И если на начальном этапе ими могут стать космонавты, то в дальнейшем специальность может появиться даже в рядовых ВУЗах.

Продолжение читайте в следующем выпуске



Изображения взяты с сайта клуба «Моя планета»

Источник:





ПОЛЕЗНЫЕ ИДЕИ

ПОДСТАВКА ДЛЯ НОУТБУКА ЛЕГКО И ПРОСТО

Если вы хотите, чтобы ноутбук работал дольше, но при этом не хотите много тратить на специальную подставку, рекомендуем сделать её своими руками из ПВХ труб.

Такое удобство с минимальными затратами вы сделаете в течение часа!

Необходимые материалы для изготовления подставки:

- ПВХ труба 0,75 дюймов
- маркер
- рулетка
- клей
- ПВХ локти (уголки)
- краска.



Первым делом измерить длину и ширину вашего ноутбука.

Далее длинную ПВХ трубу нужно разделить на 5 частей. Примерные параметры: 2 шт. по 6 см. в длину, 2 шт. по 16,8 см., 1 шт.—24 см.



Далее собираем подставку соединяя части трубы ПВХ уголками (локти), согласно картинке ниже.

Покрасьте изделие в подходящий цвет и подставка готова!

Если последние соединения труб перекрутить, то она компактно сложится.



Источник: [сайт](#)
«Своими руками»





СТРАНИЧКА АБИТУРИЕНТА

Екатеринбургский
Техникум
Отраслевых
Технологий и
Сервиса

Дни открытых дверей в 2018-2019 учебном году

28 февраля 2019 г.

29 марта 2019 г.

26 апреля 2019 г.

Начало в 15.00

По адресу ул. Учителей, 2
актовый зал

**23 января в
15-00**

**День открытых
дверей в УрГУФК**




26 января 2019 года: Творческий конкурс «Я выбираю УрГУПС» в рамках Дня открытых дверей

Документы необходимые для поступления в ЕГТИ

Документы необходимые для поступления в ЕГТИ


Поступающие в институт подают в приемную комиссию, расположенную по адресу Екатеринбург, ул. Вайнера, 2 следующие документы:

- заявление на имя ректора института (по установленной форме, заполняются в институте, заверяются личными подписями);
- копии документов, удостоверяющих личность, гражданство;
- оригинал или копию документа государственного образца об образовании;
- медицинскую справку о состоянии здоровья – для поступающих на специальность «Актерское искусство» (и очное, и заочное отделение);
- результаты ЕГЭ (при наличии);
- страхового номер индивидуального лицевого счета (СНИЛС) – при наличии;
- копию страхового медицинского полиса - при наличии;
- копию военного билета (для юношей) - при наличии;
- 8 фотографий размером 3x4.





Педагогу на заметку


 Свердловская областная
 универсальная научная
 библиотека
 им. В.Г.Белинского



Библиотека Белинского и Свердловский региональный центр Президентской библиотеки (ул. Белинского, 15) приглашает посетить обучающихся до 11 февраля выставку, посвящённую блокаде Ленинграда, кураторскую экскурсию с рассказом и показом документальных фильмов по теме, экскурсию по библиотеке Белинского со знакомством с историей библиотеки, ее различными отделами и профессиями!

Обучающихся также познакомят с электронными ресурсами Президентской библиотеки, научат пользоваться поиском на портале, использовать информацию портала в учебных и научных целях.

Экскурсии проводятся уроки с понедельника по пятницу с 10 до 18 часов в удобное вам время по предварительной записи: +7 (982) 74-33-701 (Анастасия Васильевна Русина руководитель Свердловского регионального центра Президентской библиотеки), av.rusina@yandex.ru или рабочий телефон отдела: (343) 304-60-15 доб.323, E-mail: prlib@library.uraic.ru



Экскурсия в Уральский государственный университет путей сообщения - отличная возможность познакомиться с крупнейшим транспортным вузом страны, посетить лаборатории, увидеть научное оборудование и прочувствовать свою причастность с передовыми научными технологиями.

Длительность экскурсии: 40-120 минут.


- Оптимальный размер группы: 10-15 человек.
- Для записи на экскурсию необходимо оформить , выслать ее на электронную почту prk@usurt.ru и дождаться звонка специалиста для подтверждения записи.
- Запись осуществляется не менее чем за 3 рабочих дня.
- Задать уточняющие вопросы можно по тел. (343) 221-25-25



test!!Тест!!test

ЗАГАДКИ

1. Перед кем все люди снимают шапки?
2. Кто погружается в работу с головой?
3. Кто работает со вкусом?
4. Человек работающий с напряжением
5. Мастер «топорной работы»
6. Кто может взять в тиски?
7. Кто из ученых ворон считает?
8. Как называют профессионала, набивающего цену молотком?
9. Кто дареному коню в зубы смотрит?
10. Городской «ледокол»



ВОПРОС №1

ПРОФЕССИЯ – это...

- А) источник дохода
- Б) род трудовой деятельности, требующий определенной подготовки
- В) название специальности

ВОПРОС №2

СПЕЦИАЛЬНОСТЬ – это...

- А) комплекс знаний, умений и навыков в рамках профессии
- Б) название определенной профессии.
- В) вид занятий в рамках одной профессии.

ВОПРОС №3

ДОЛЖНОСТЬ – это...

- А) служебное место, связанное с определенным кругом обязанностей и полномочий.
- Б) название определенной профессии.
- В) долг, обязанность

ВОПРОС №4

ТРУДОВОЙ ДОГОВОР – ЭТО...

- А) соглашение между работником и работодателем, устанавливающее их права и обязанности
- Б) заключение между работником и работодателем по результатам собеседования
- В) список функциональных обязанностей работника

ВОПРОС №4

ТРУДОВАЯ КНИЖКА – ЭТО...

- А) официальный документ, подтверждающий факт работы в учреждении
- Б) книжка с указанием трудовых обязанностей
- В) документ, содержащий записи о трудоустройстве

Ответы ищите в следующем выпуске



Ответы на тест в Выпуске № 2: Склонность и способность к какому-либо роду занятий; Пожарный; Ветеринар; Географ; Историк; Машинист; Системный администратор; Строитель; Кинолог; Учитель; Системный администратор; Маркетолог; Отоларинголог.

Над номером работали:

Редактор и электронная верстка –
М.Ю. Пупкова
Корректор – Н.В. Кардашина